

LITED



Fiche technique

SOLEM

SOL150-003

Éclairage Industriel SOLEM 290mm Noir
4000K 150W 90° DALI

Caractéristiques générales

Flux lumineux sortant	19500lm
Puissance	150W
Efficacité lumineuse	130lm/W
Température de couleur	4000K
Optique	90°
Driver inclus	oui
Gestion de driver	DALI
UGR	/
IRC	80
Macadam	<5
Garantie	5 ans



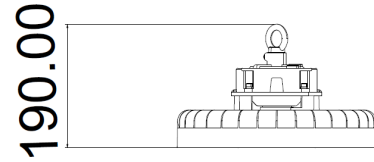
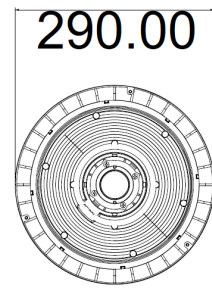
RoHS



Toutes les caractéristiques techniques, ainsi que les indications de poids et de dimensions ont été méticuleusement élaborées. Informations sous réserve d'erreur. Les illustrations de produits servent à titre d'exemple et peuvent différer de l'original.

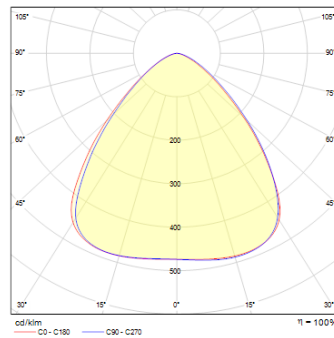
Données mécaniques

Dimension	290x290x190mm
Percement	/
Orientable	non
Poids (luminaire)	3,9Kg
Matière du boîtier	Aluminium
Couleur du boîtier	Noir
Matière de l'optique	Polycarbonate
Aspect réflecteur	transparent
Type de montage	Anneau de suspension
Filins de sécurité	/
Longueur de filin	/



Informations optiques

Type de source	LED
Nombre de sources	1
UGR	/
Indice de rendu des couleurs	80
Macadam	<5
ULR	/
Classe RG	2



Informations électrique source

Connecteur sur luminaire	câble
Courant source	/mA
Tension nominale	/ Vdc
Classe énergétique	D

Normes de la source lumineuse

Indice de protection	IP65
Protection contre les chocs mécaniques	IK08
CEE	non
Essai au fil incandescent	850°C
Durée de vie et maintien de flux (Conforme IEC)	80000h L80B20
Température de stockage	/
Température d'usage	-30°C +50°C



Informations logistiques

Conditionnement par carton	1
Dimension carton	570x270x570mm
Poids net (carton)	7,5Kg
Code barre produit (EAN)	3665207060409

Caractéristiques électriques

Gestion	DALI	/
Plage de gradation	1%-100%	
Tension - Fréquence d'entrée	50/60Hz	
Connectique secteur	câble	
Facteur de puissance	>0,9	
THD	<20%	
Ripple	/	
Tension d'isolement (entre L – N)	4kV	
tension d'isolement (entre L/N – T)	4kV	
Surtension côté sortie (réf: T)	/	

Dimensionnement disjoncteur

B10	B13	B16	B20	C10	C13	C16	C20
1	1	2	3	2	3	4	5

Accessoires compatibles



CHAINE-SUS-001

Accessoire chaîne de suspension CLEAN / SOLEM 1m



SOLEM-LEN60

Accessoire Lentille SOLEM 60° polycarbonate



SOLEM-LEN120

Accessoire lentille SOLEM 120° polycarbonate



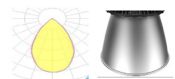
SOLEM-GLASS

Accessoire coupole SOLEM polycarbonate



SOLEM-ALU

Accessoire coupole SOLEM Aluminium



SOLEM-ALUN

Accessoire coupole SOLEM noire



SOLEM-SA

Attache saillie orientable +-45° SOLEM 100 a 200W noire